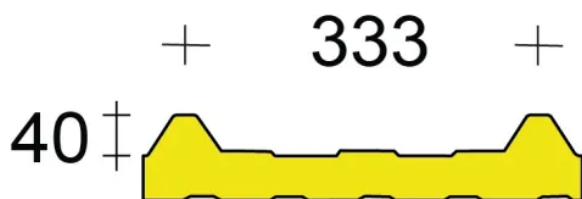


EPDM Profilfüller-Leiste Fischertherm DL 40/333

Art-Nr.: PR40333-E / Marke: [Fischer Profil](#)

Fischertherm DL Fischer Profil



Leiste (= Baubreite 1000 mm)

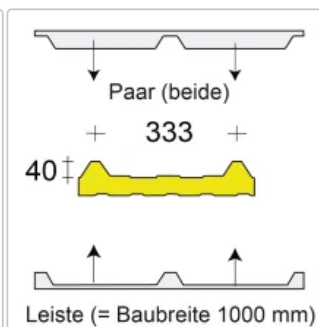
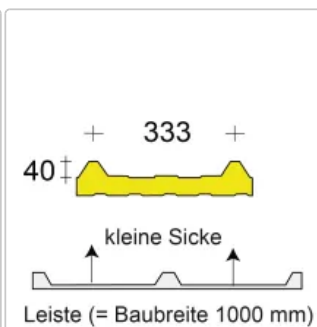
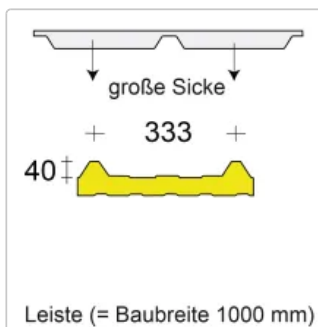
7,14EUR / lfdm

Grundpreis: 7,14EUR / m
inkl. 19% USt. zzgl. Versand

Staffelpreise

Ab 20 lfdm	6,78EUR - Sie sparen 0,36EUR, Grundpreis: 6,78EUR / m
Ab 50 lfdm	6,43EUR - Sie sparen 0,71EUR, Grundpreis: 6,43EUR / m
Ab 150 lfdm	6,07EUR - Sie sparen 1,07EUR, Grundpreis: 6,07EUR / m
Ab 300 lfdm	5,71EUR - Sie sparen 1,43EUR, Grundpreis: 5,71EUR / m

wird Innerhalb 1-2 Tagen versendet



Profilfüller-Leiste für Fischer Profil (FI) Fischertherm DL

Profilgeometrie der Deckschale:40/333

Material : **EPDM - Zellkautschuk**

Ausführung : Leiste = 1000 mm

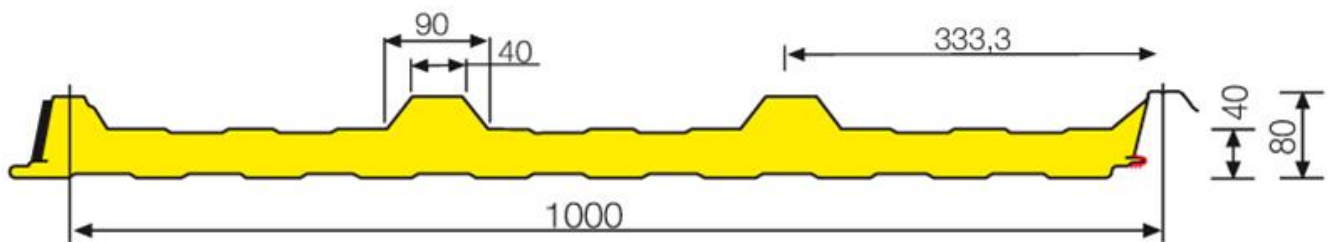
Die Profilfüller verschließen die offenen Trapeze der Sandwichpaneele im First und Traufbereich (nur bei schaumfreier Zone). Der hochwertige geschlossen- und feinzelliger Zellkautschuk besitzt auch gute isolierende und schalldämmende Eigenschaften. EPDM ist sehr UV-stabil und schützt vor Schäden durch Vögel.

Technische Daten

Material : EPDM Farbe : schwarz Dichte : 60 kg / m³ Einsatztemperatur : - 40 °C / + 75 °C Zugfestigkeit : > 400 kPa Brandklasse DIN EN 13501 -

1 - E (DIN 4102 - B2)

Profilzeichnung



Die Profilgeometrie kann je nach Hersteller geringfügig abweichen.

PDF



Datenblatt Microlen.



Datenblatt Basotect (B1)



Preisliste Profilfüller.



Anfrageformular Profilfüller

Service

Sie bei uns auch Sonderprofilfüller mit den von Ihnen gewünschten Maßen zuschneiden lassen. Übersenden Sie uns hierfür bitte eine entsprechende Zeichnung für die Kalkulation. Möglich sind alle denkbaren Zuschnitte - auch dreidimensionale Elemente.

Senden Sie uns bitte eine email an support@profilfueller.eu.

verfügbare Optionen

Ausführung

große Sicke

kleine Sicke (-0,60EUR)

Paar (beide) (+1,19EUR)

Farbe:

weiss

anthrazit

Stärke

30 mm (Standard)

50 mm (+0,83EUR)