

Profilfüller / Sickenfüller Leiste für Isodach Joris Ide ECO 33/250

Art-Nr.: PR33250-GRLE / Marke: [Joris Ide](#), [Kingspan](#), [REX panels & Profiles](#)

ECO panel 1000 Joris Ide




Leiste (= Baubreite 1000 mm)

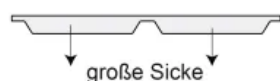
2,90EUR / lfdm

Grundpreis: 2,90EUR / m
inkl. 19% USt. zzgl. Versand

Staffelpreise

Ab 20 lfdm	2,75EUR - Sie sparen 0,15EUR, Grundpreis: 2,75EUR / m
Ab 50 lfdm	2,61EUR - Sie sparen 0,29EUR, Grundpreis: 2,61EUR / m
Ab 150 lfdm	2,46EUR - Sie sparen 0,44EUR, Grundpreis: 2,46EUR / m
Ab 300 lfdm	2,32EUR - Sie sparen 0,58EUR, Grundpreis: 2,32EUR / m


 wird Innerhalb 1-2 Tagen versendet



Leiste (= Baubreite 1000 mm)



Leiste (= Baubreite 1000 mm)



Leiste (= Baubreite 1000 mm)

Profilfüller-Leiste für das Isodach JORIS IDE (JI) Typ ECO panel 1000

Profilgeometrie der Deckschale: 33/250

Material : Microlen(*)

Ausführung : Leiste = 1000 mm

Auch passend zu Kingspan KS 1000 FF (33/250)

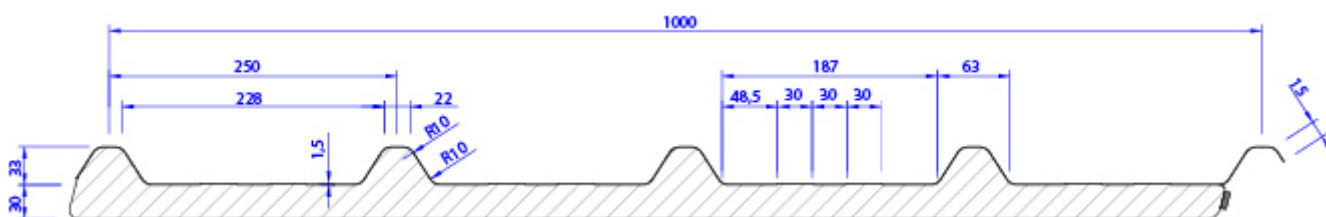
Die Profilfüller dienen zum Verschließen der Sandwichelemente im First und Traufbereich (nur bei schaumfreier Zone). Der hochwertige gleichmäßig vernetzte Schaumstoff besitzt auch gute isolierende und schalldämmende Eigenschaften.

Technische Daten

Material : Microlen * **Farbe** : weiß und anthrazit **Dichte** : $25 \pm 5 \text{ kg / m}^3$ **Einsatztemperatur** : $- 40 \text{ °C / } + 90 \text{ °C}$ **Zugefestigkeit** : $> 130 \text{ kPa}$
Baustoffklasse B2 **Brandschutzklassifizierung** E

* Microlen ist ein sehr hochwertiger Polyethylen-Schaumstoff. Microlen wird unter Druck und hoher Temperatur vernetzt hergestellt. Es wird ein sehr feines, gleichmäßiges Zellenbild erzeugt. Microlen ist sehr elastisch, wasserabweisend und durch die unterschiedliche Dichte in vielen Bereichen einsetzbar.

Profilzeichnung



Die Profilgeometrie kann je nach Hersteller geringfügig abweichen.

PDF



Service

Sie bei uns auch Sonderprofilfüller mit den von Ihnen gewünschten Maßen zuschneiden lassen. Übersenden Sie uns hierfür bitte eine entsprechende Zeichnung für die Kalkulation. Möglich sind alle denkbaren Zuschnitte - auch dreidimensionale Elemente.

Senden Sie uns bitte eine email an support@profilfueller.eu.

verfügbare Optionen

Ausführung

<input type="checkbox"/> große Sicke	<input type="checkbox"/> kleine Sicke (-0,60EUR)	<input type="checkbox"/> Paar (beide) (+1,19EUR)
--------------------------------------	--	--

Farbe:

weiss
 anthrazit

Stärke

30 mm (Standard)
 50 mm (+0,83EUR)